

GUÍA DE ACCESO A REDES SOCIALES



PARA LOS USUARIOS DEL CDSCA
OFICIALES DE CARTAGENA



1.- WEB DEL CENTRO



¿No estás dado de alta en la web?

1. Ve a:

 <https://cdscaoficialescartagena.es/membership-join/>

Y haz click en 'REGÍSTRATE'



Recuerda que cuando te registres, en el apartado
«**NOMBRE DE USUARIO**» debes poner
«**TU NUMERO DE USUARIO**» del Centro.

Si eres familiar añade a tu número de usuario **un guion y un 2** para cónyuge y **uno más** a cada familiar.

Ejemplo: usuario titular: 1425 usuario familiar(cónyuge) 1425-2, usuario familiar (hijo) 1425-3, 4, 5, etc.

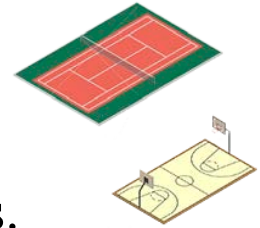
¿Qué se puede hacer en la web del Centro?



Podrás realizar reservas de:

mejor en vista de escritorio!!

- Pistas deportivas
- Hostelería
- Actividades lúdicas y culturales.



Podrás ver y descargar:

- Las octavillas de actividades
- El boletín
- Impresos para cualquier evento
- Podrás consultar información como horarios y noticias de nuestro Centro.
- Además, también podrás gestionar todas tus necesidades administrativas

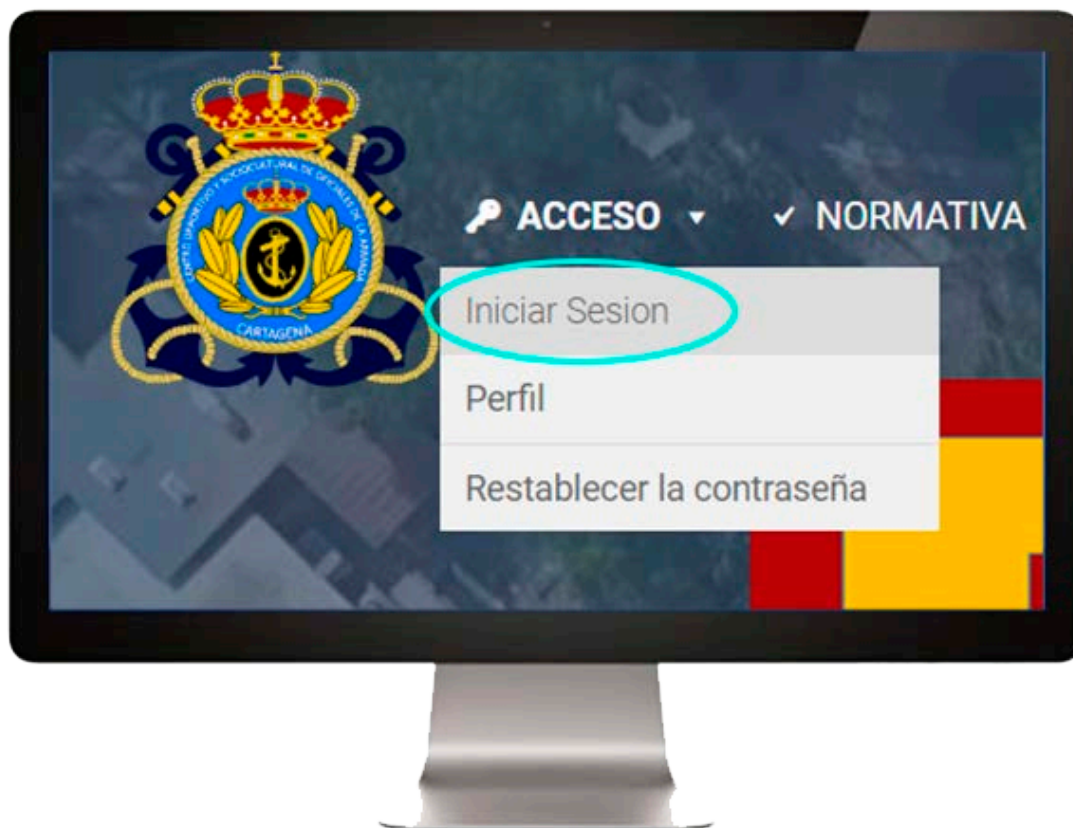


¿Cómo acceder si ya estás dado de alta en la web?

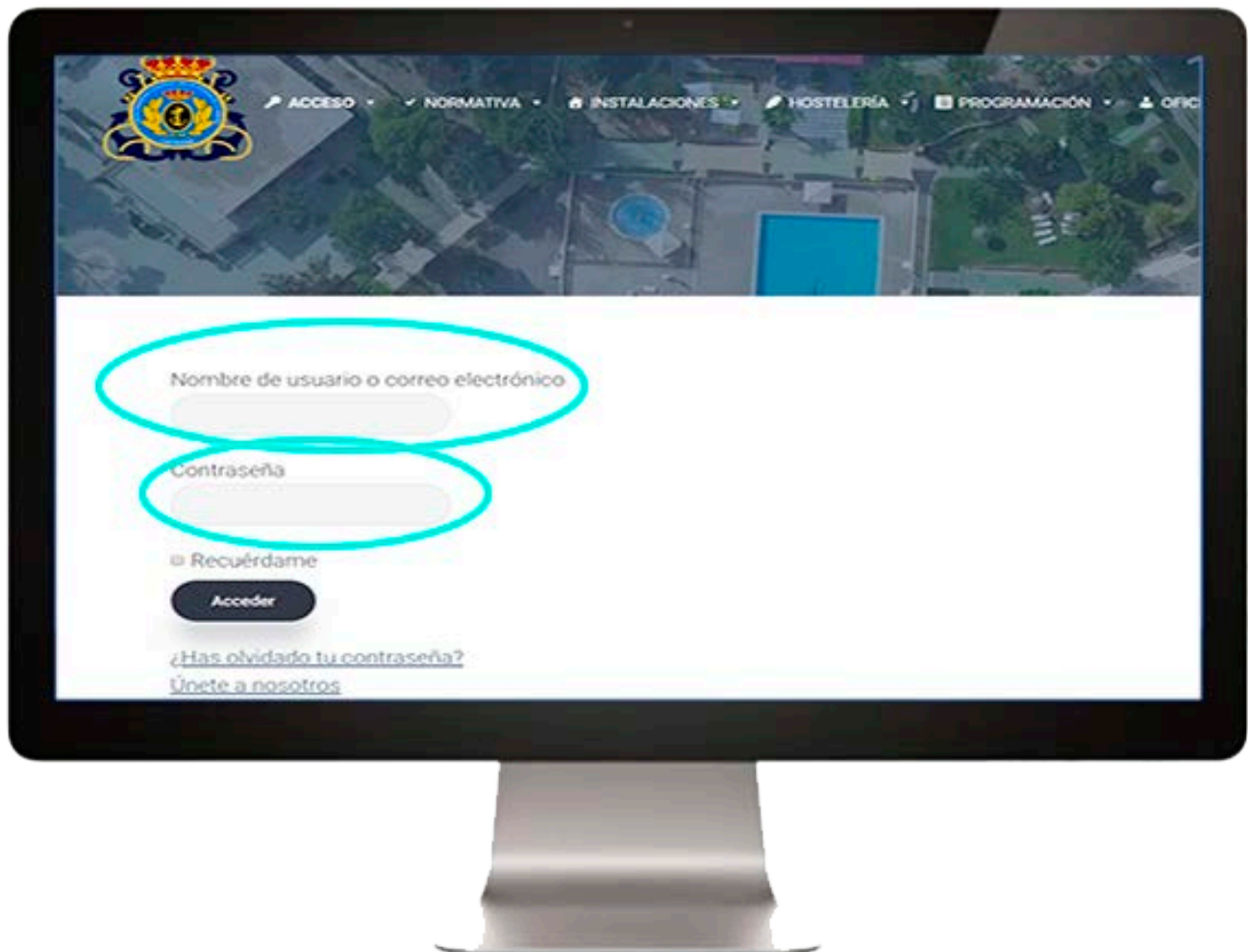


1. Lo podrás hacer desde cualquier Smartphone, Tablet u ordenador en:

ACCESO > INICIAR SESIÓN



2. Una vez hayas hecho click en 'INICIAR SESIÓN' te llevará a la siguiente página, donde podrás ver el panel para iniciar sesión:



Nombre de usuario: **NÚMERO DE SOCIO** o correo electrónico

Password: la que pusiste al darte de alta.

Si quieres cambiar la Password, la web te asignará una automáticamente, pero será muy difícil de recordar por lo que se recomienda comentárselo a administrador de la web.

¿Problemas al acceder a la web?



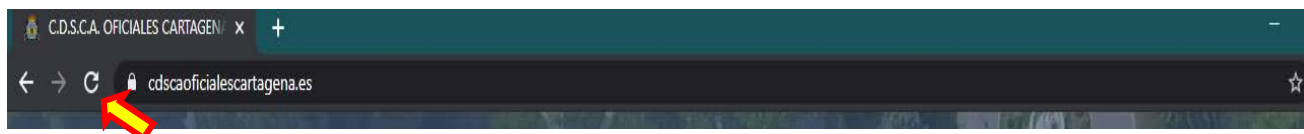
Es posible que cuando accedas a la web con tus datos, algunas páginas no se muestren, **para ello tendrás que borrar las llamadas cookies.**

En la mayoría de navegadores comunes como Firefox o Chrome es bastante fácil. Solo tienes que acceder al historial de navegación, el cual se abre **presionando la tecla Ctrl y la letra H a la vez.**



Después solo tendrás que buscar el apartado **'BORRAR DATOS DE NAVEGACIÓN'**, y marcar la opción de borrar también las cookies.

Una vez hecho esto solo tienes que recargar la página pulsando aquí desde la barra de navegación:



!!! ESTAMOS DESEANDO VERTE AQUÍ!!!

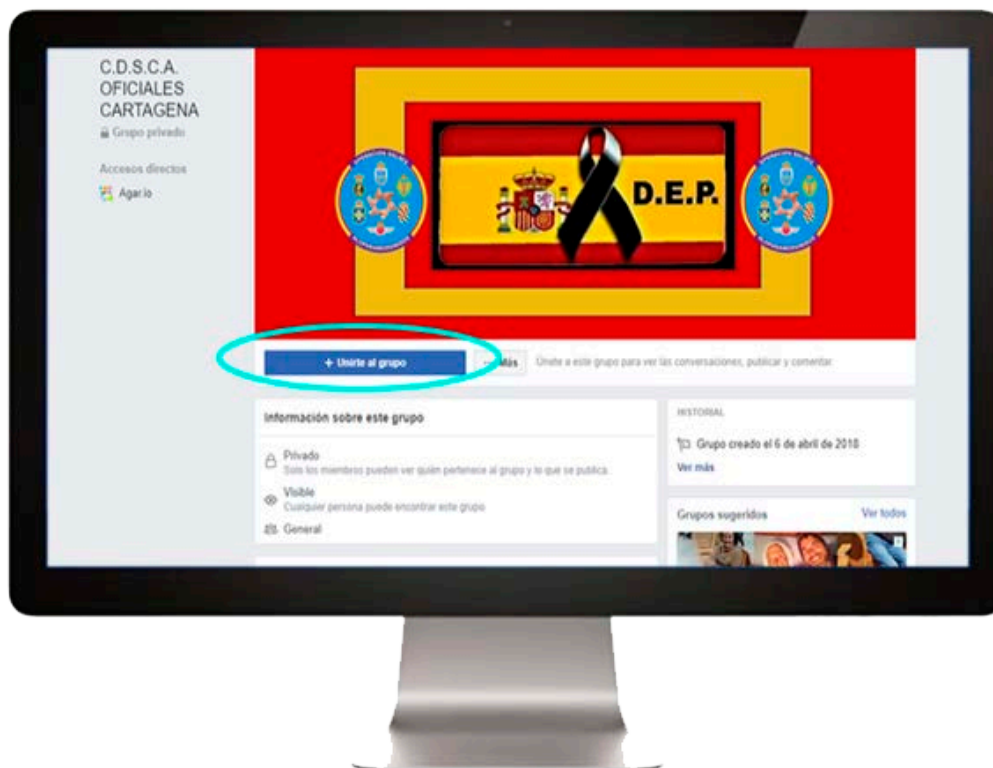
2.- ALTA DE USUARIO EN EL FACEBOOK DEL CDSCA



1. Formar parte del grupo tiene ventajas como **conocer en tiempo real toda la información que se publica en el centro, información de última hora sobre cualquier cambio en las actividades del centro, ver fotos de las actividades...**

Para unirse es muy simple, solo accede al Facebook de

C.D.S.C.A. OFICIALES CARTAGENA.



2. Haz click en **'UNIRTE AL GRUPO'**, una vez hayas hecho click, te saldrá un mensaje donde tendrás que **poner tu nombre completo y número de usuario** del centro, que te proporcionarán una vez se haya aprobado la solicitud de alta de usuario.

!!! ESTAMOS DESEANDO VERTE AQUÍ!!!

3.- ALTA DE USUARIO EN EL TELEGRAM DEL CDSCA



Telegram es una plataforma de mensajería instantánea que es intuitiva y fácil de usar en tu Smartphone. Unirte al canal de **C.D.S.C.A. OFICIALES DE CARTAGENA** te ofrece una serie de ventajas como:


- Consultar en tiempo real la información que se publica en el Centro de forma rápida.
- Conocerás información de última hora sobre cualquier cambio en las actividades y mucho más.

Es un canal privado solo para usuarios del centro, en el que solo puede escribir el administrador.



¿Cómo entrar al canal de Telegram?

1. Descarga Telegram en tu teléfono móvil, la APP está disponible para iPhone y Android.

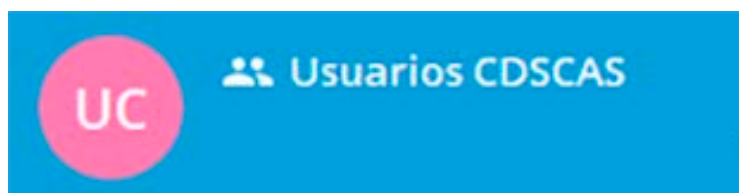


2. Solo podrás acceder si nosotros te añadimos al grupo, para eso tendrás que mandar a nuestro e-mail

oficialesct@gmail.com

un mensaje con tu **NOMBRE Y NÚMERO DE SOCIO** y el **Nº de Teléfono Opcional** te contestaremos enviándote un enlace para acceder al Canal.

- También te añadiremos al grupo usuarios el que activaremos para permitirte interactuar con concursos y actividades online



!!! ESTAMOS DESEANDO VERTE AQUÍ!!!

NOTA

Con objeto de conseguir una mejora continua de estas herramientas, así como que sea de utilidad para todos los usuarios y rogamos y agradecemos nos hagáis llegar cualquier

PROPUESTA / COMENTARIO / SUGERENCIA

a nuestra dirección:

oficialesct@gmail.com

Un saludo.

INSTALACIONES SOCIALES



El Centro ofrece a sus usuarios una oferta de instalaciones sociales muy variada entre la que encontramos:

- 1 Edificio Atalaya.
- 2 Edificio Condes.
- 3 Edificio Marques
- 4 Zona Picnic
- 5 Zona Agora
- 6 Edificio Toldilla
- 7 Zona de Barbacoas
- 8 Kiosko.
- 9 Sala de Juegos
- 10 Vestuarios.

